

barraaskilok

7.
cuadernillo



astiro, astiro... euskara ikasi gelditu barik!



En esta ocasión vamos a tratar de distinguir entre ¿Cómo es? y ¿Cómo está?

¿Cómo es? = Nolakoa da? Zelakoa da?

Handia da = Es grande Txikia da = Es pequeño/a
 Zikin da = Es sucio/a Garbia da = Es limpio/a
 Lodia da = Es gordo/a Argala da = Es delgado/a
 Gozoa da = Es rico/a, bueno/a (comida, alimento)

los plurales serían,
respectivamente:

Handiak dira, txikiak dira,
zikinak dira, garbiak dira
(son grandes...)

¿Cómo está? = Nola dago? Zelan dago?

Lodi dago = Está gordo/a Argal dago = Está delgado/a
 Zikin dago = Está sucio/a Garbi dago = Está limpio/a
 Ilun dago = Está oscuro/a Gozo dago = Está rico/a, bueno/a

Estas formas son invariables, van sin -a, y vamos a utilizarlas de igual manera también en plural:

Lodi daude, argal daude, zikin daude, garbi daude, ilun daude... (Están gordos...)

Trata de unir las parejas (si no sabes cómo hacerlo, pide ayuda a tu hijo/a):

- | | | | |
|---------------------------|-----------------------------|---------------------------|--------------------------|
| a. Neska polita da | 1. La sopa está caliente | f. Txakurrak triste daude | 6. Los números están mal |
| b. Ariketa ondo dago | 2. Los perros están tristes | g. Ura hotz dago | 7. Yo soy viejo/a |
| c. Zenbakiak txarto daude | 3. La chica es guapa | h. Zopa bero dago | 8. Mamá está contenta |
| d. Ni zaharra naiz | 4. El agua está fría | i. Mutila gaztea da | 9. El chico es joven |
| e. Ama pozik dago | 5. El ejercicio está bien | | |



para expresar ¿cómo está? tenemos más formas. Es muy fácil, añadimos **-TA** / **-DA** al verbo. Añadiremos **-TA** cuando el verbo termina en vocal y **-DA** cuando termina en consonante.

Así, por ejemplo:

Nekatu (cansar) Nekatuta (cansado)

Etzan (tumbarse) Etzanda (tumbado)

busca la traducción de estas frases

Aulkia apurtuta daude

Ikaslea zigortuta dago

Pelikula amaituta dago

Txokolatea hasita dago

Euritakoa bustita dago

Amama eserita dago

Txakurra etzanda dago

La abuela está sentada

El alumno/a está castigado/a

El paraguas está mojado

La silla está rota

La película ha acabado (está terminada)

El perro está tumbado

El chocolate está empezado

algunas formas irregulares y adverbios


Jon negarrez dago



Amaia gaixorik dago



Ikertxo lo(tan) dago



Durango hurbil dago



Txina urrun dago





vamos a abrir el armario y ver qué encontramos dentro

gona




zapatak



bainujantzia



prakak



txanoa



pijama



galtzontziloak



jaka



galtzerdiak



vamos a trabajar con lo que hemos visto hasta ahora,
a ver si sabemos distiguir nolakoa/zelakoa da? y nola/zelan dago?

para ello deberás completar las siguientes frases:

La falda es nueva: Gona da.

Los alumnos/as están sentados/as: Ikasleak daude.

El perro está dormido: Txakurra..... dago.

Los zapatos son viejos: Zapatak..... dira.

El bañador está mojado: Bainujantzia dago.

Los pantalones son largos: Prakak dira.

El gorro es pequeño: Txanoa da.

El pijama está doblado: Pijama dago.

Los calzoncillos son blancos: zuriak dira.

El abrigo está colgado: Berokia dago.

Jon está cerca, y Maider está lejos: Jon dago, eta Maider


El chocolate está caliente: Txokolatea dago.

¿Está rico el arroz?: dago?

Los calcetines son viejos: zaharrak

La maestra es joven: dago.





orduak las horas

vamos a ver cómo se dicen las horas en euskera.
ahora nos tocan los minutos:

Ordu bata
Ordu biak
Hirurak
Laurak
Bostak
Seiak
Zazpiak
Zortziak
Bederatziak
Hamarrak
Hamaikak
Hamabiak

eta bost

bost gutxi(ago)

La una

Las dos

y cinco

menos cinco

Las tres

Las cuatro

y diez

menos diez

Las cinco

Las seis

y cuarto

menos cuarto

Las siete

Las ocho

y veinte

menos veinte

Las nueve

Las diez

y veinticinco

menos veinticinco

Las once

Las doce

eta hogeita bost

hogeita bost gutxi(ago)

por ejemplo

Son las tres y cuarto: Hirurak eta laurden dira

Son las diez y veinte: Hamarrak eta hogeï dira

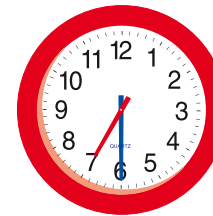
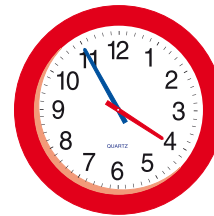
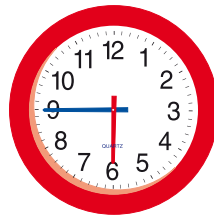
Son las cinco y cinco: Bostak eta bost dira

Son las siete menos diez: Zazpiak hamar gutxi(ago) dira

Son las cuatro menos cinco: Laurak bost gutxi(ago) dira

Es la una menos cuarto: Ordu bata laurden gutxi(ago) dira

zer ordu da? ¿Qué hora es?



abestia: astoak aja-ja

Astoak aja-ja
txakurrak uau-uau!
oilarrak ku-ku-rru-ku!
katuak miau-miau!

Eta kanta, kanta
kanta, kantari;
eta dantza, dantza
dantza, dantzari.
Eman, eman, eman bai
danborrari,
eman, eman, eman bai
turutari..

El burro (hace) aja-ja
El perro uau-uau!
El gallo ku-ku-rru-ku!
El gato miau-miau!

Y canta, canta,
canta, cantarín;
y baila, baila,
baila, bailarín.
Dale, dale, dale sí
Al tambor,
Dale, dale, dale sí
A la turuta...

Gaur arratsaldean abere denak
menditik zelaira etorri dira. (bis)

Eta kanta, kanta...

Astoak ostikoz, txakurrak hozka,
oilarrak mokoka, katuak zarpa!

Eta kanta, kanta...

Astoak beheraka, txakurra gora,
oilarra hegan, katua jiran. (bis)

Eta kanta, kanta...

Esta tarde todos los animales
Han venido del monte a la pradera. (bis)

Y canta, canta...

El burro, a coces; el perro, a mordiscos;
El gallo, a picotazos; el gato, arañando!

Y canta, canta...

El burro, hacia abajo; el perro, para arriba;
El gallo, volando; el gato, dando vueltas. (bis)

Y canta, canta...



erantzunak / respuestas

2. orrialdea:

a -3, b -5, c -6, d -7, e -8, f -2, g -4, h -1, i -9


3. orrialdea

La silla está rota. El alumno/a está castigado/a.
La película ha acabado (está terminada). El chocolate está empezado.
El paraguas está mojado. Los calcetines están agujereados.
La abuela está sentada. El perro está tumbado.
El papel está plegado/doblado.

5. orrialdea

berria, eserita. lo(tan), zaharrak. bustita, luzeak. txikia. tolestuta.
Galtzontziloak. eskegita. hurbil-urrun. bero dago. Arroza gozo.
Galtzerdiak-dira. Irakaslea gaztea da.

une cada animal con su imagen. si no los conoces, pide ayuda a tu hijo/a.




1. Behia



2. Zaldia




3. Arraina



4. Txoria



5. Sagua



6. Ardia



7. Ahuntza

Recibiréis el siguiente cuadernillo en:
4ºcuadernillo: fin de curso kurtso amaiera

